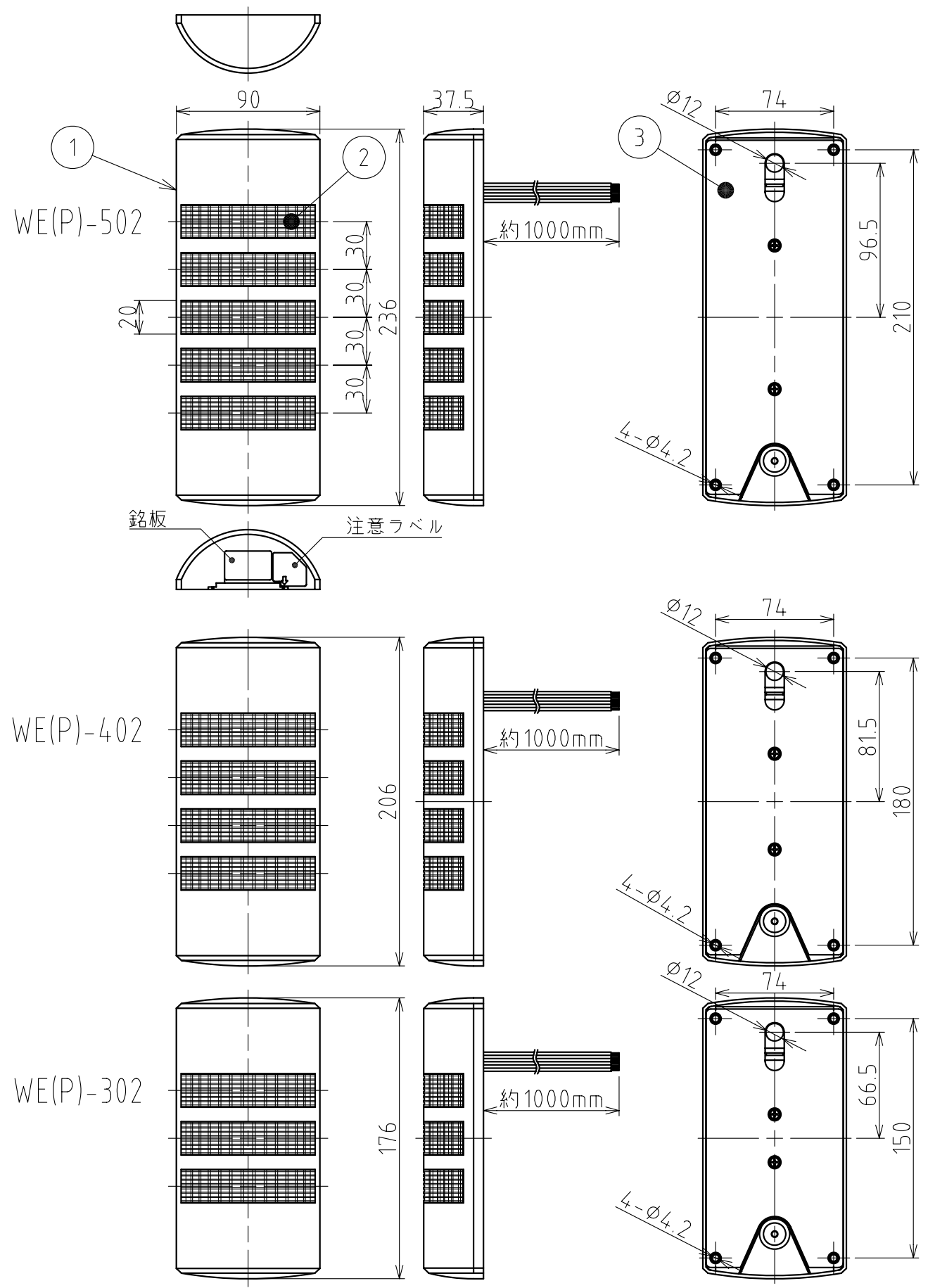


製 品 仕 様 書

機 種 名	5 段	WE-502			WEP-502	
	4 段	WE-402			WEP-402	
	3 段	WE-302			WEP-302	
ボ デ ィ 仕 様		クロムメッキ仕様			メッキ無し仕様 (樹脂色：ライトグレー)	
定 格 電 圧		AC/DC 24V				
使 用 電 圧 範 囲		定格電圧±10%				
定 格 消 費 電 流 (信号線電流)		LEDユニット1段あたり				
		赤	黄	緑	青	白
		標 準	24mA		17mA	
	最 大	28mA	27mA	23mA		
使 用 温 度 範 囲		-30°C ~ +60°C				
取 付 指 定	場 所	屋内専用				
	方 向	正・横・逆方向				
保 護 特 性		IP65				
耐 振 動 性		19.6 m/s <sup>2</sup> (JIS C 0911-1984 (30Hz) 合格)				
絶 縁 抵 抗		電源充電部と非充電金属部間 DC500V メガにて 1MΩ 以上				
耐 圧		電源充電部と非充電金属部間 AC500V にて 1分間				
光 度	赤	黄	緑	青	白	
	600mcd 以上	800mcd 以上	2000mcd 以上	600mcd 以上	1800mcd 以上	
質 量 (公差±0.1kg)	5 段	0.35kg				
	4 段	0.33kg				
	3 段	0.30kg				
No. WE-502-PDFA-1/2		<ul style="list-style-type: none"> <li>・ この製品は EN 規格に適合しており、CE マーキングを表示しています。</li> <li>・ この製品は UL 規格認定品です。(UL508、FILE No. 215660)</li> <li>・ この製品は RoHS 指令 (DIRECTIVE 2002/95/EC) に対応しています。</li> </ul>				
<b>株式会社 パトライト</b>						

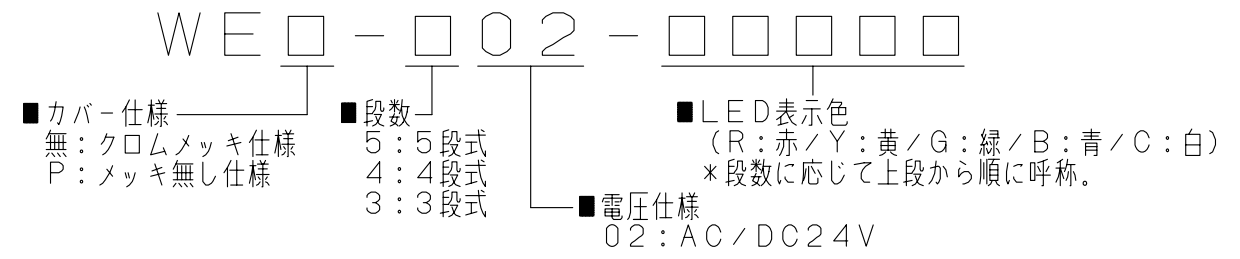


外観寸法図

記事

1. 使用しないリード線の先端は、絶縁テープなどで絶縁処理を施してください。
2. 接続する電源には必ず“クラス 回路”を使用してください。
3. ヒューズホルダーについてはUL規格認定品をご使用ください。
4. ご使用になるヒューズは、製品を取付ける機械の定格にあったヒューズをご使用ください。

型式呼称方法

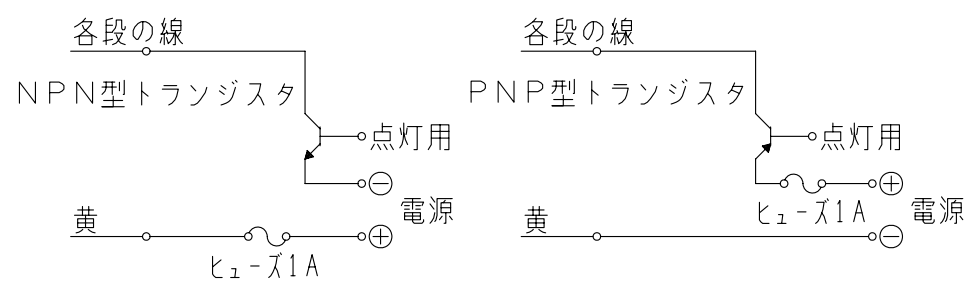


結線例

\*リード線の線種は全て「UL1007/AWG22」



オープンコレクタ (DC24V)



\*信号線色対応表

段	信号線色		
5段目	—	—	赤
4段目	—	赤	橙
3段目	赤	橙	緑
2段目	橙	緑	青
1段目	緑	青	白
	3段式	4段式	5段式

3	底板	-	1	ABS樹脂(ライトグレー)	
2	レンズ	-	1	ポリカーボネード樹脂(無色透明)	
1	カバー	-	1	ABS樹脂(ライトグレー)	
番号 No.	部品名 Part Name	品目コード Part No.	数量 Qty.	材料 & 寸法 & 処理 Material & Size & Finish	記事 Remarks

WE(P)-□02型 外観寸法図

株式会社 **パトライト**  
PATLITE Corporation

WE-502-PDFA-2\_2