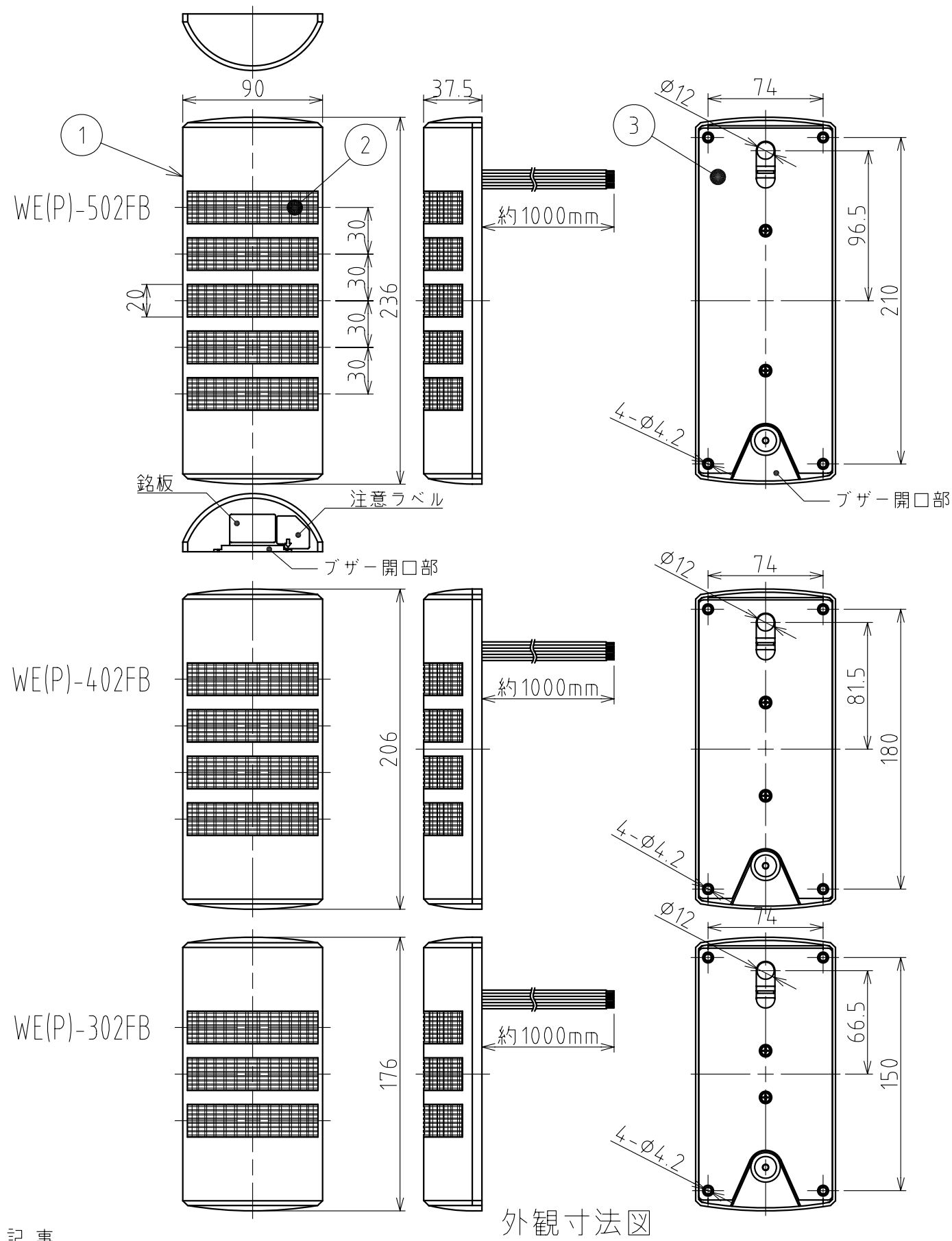


製 品 仕 様 書

機 種 名	5 段	WE-502FB			WEP-502FB		
	4 段	WE-402FB			WEP-402FB		
	3 段	WE-302FB			WEP-302FB		
ボ デ ィ 仕 様		クロムメッキ仕様			メッキ無し仕様 (樹脂色：ライトグレー)		
定 格 電 圧		AC/DC 24V					
使 用 電 圧 範 囲		定格電圧±10%					
定 格 消 費 電 流 (信号線電流)		LEDユニット1段あたり					
		赤	黄	緑	青	白	ブザー
		標準	24mA		17mA		40mA
		最大	28mA	27mA	23mA		50mA (突入電流:250mA)
使 用 温 度 範 囲		-30℃ ~ +60℃					
取 付 指 定	場 所	屋内専用					
	方 向	正・横・逆方向					
保 護 特 性		IP65 (FB仕様：IP54(正方向取付時に限る))					
耐 振 動 性		19.6 m/s ² (JIS C 0911-1984 (30Hz) 合格)					
絶 縁 抵 抗		電源充電部と非充電金属部間 DC500V メガにて1MΩ以上					
耐 圧		電源充電部と非充電金属部間 AC500V にて1分間					
点 滅 回 数		60 ±12 回/分 (FB仕様のみ)					
ブ ザ ー (FB仕様のみ)	音 圧 レ ベ ル	ブザー開口部方向に対し最大 90dB (at 1m) <音量調整不可>					
	音 色	ブザー1：ピピピピ / ブザー2：ピーピーピー					
光 度		赤	黄	緑	青	白	
		600mcd 以上	800mcd 以上	2000mcd 以上	600mcd 以上	1800mcd 以上	
質 量 (公差±0.1kg)	5 段	0.35kg					
	4 段	0.33kg					
	3 段	0.30kg					
No. WE-502FB-PDFA-1/2							
<ul style="list-style-type: none"> ・ この製品は EN 規格に適合しており、CE マーキングを表示しています。 ・ この製品は UL 規格認定品です。(UL508、FILE No. 215660) ・ この製品は RoHS 指令 (DIRECTIVE 2002/95/EC) に対応しています。 							
株式会社 パトライト							

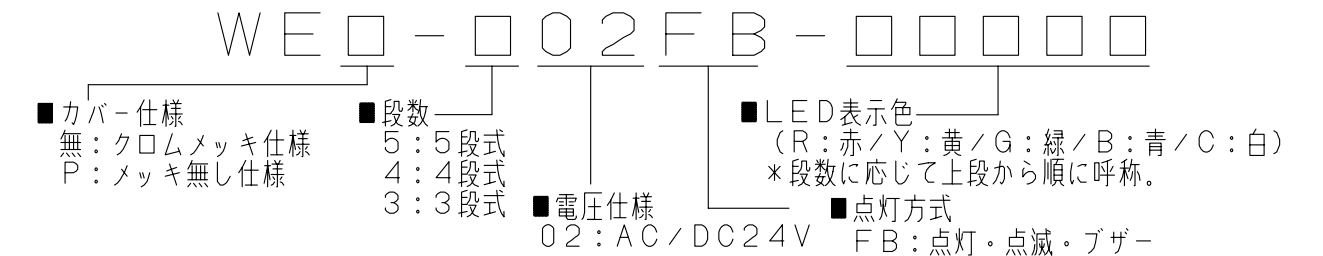


外観寸法図

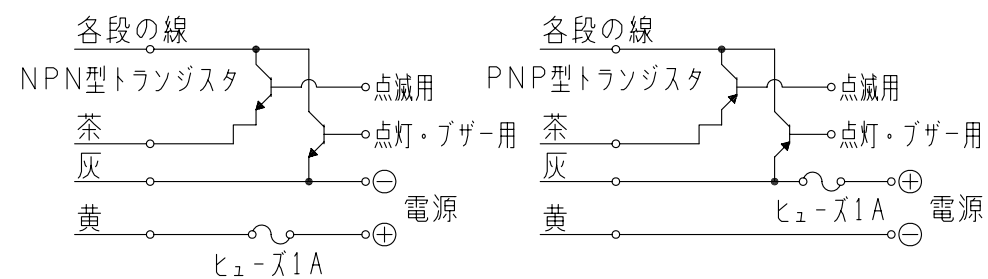
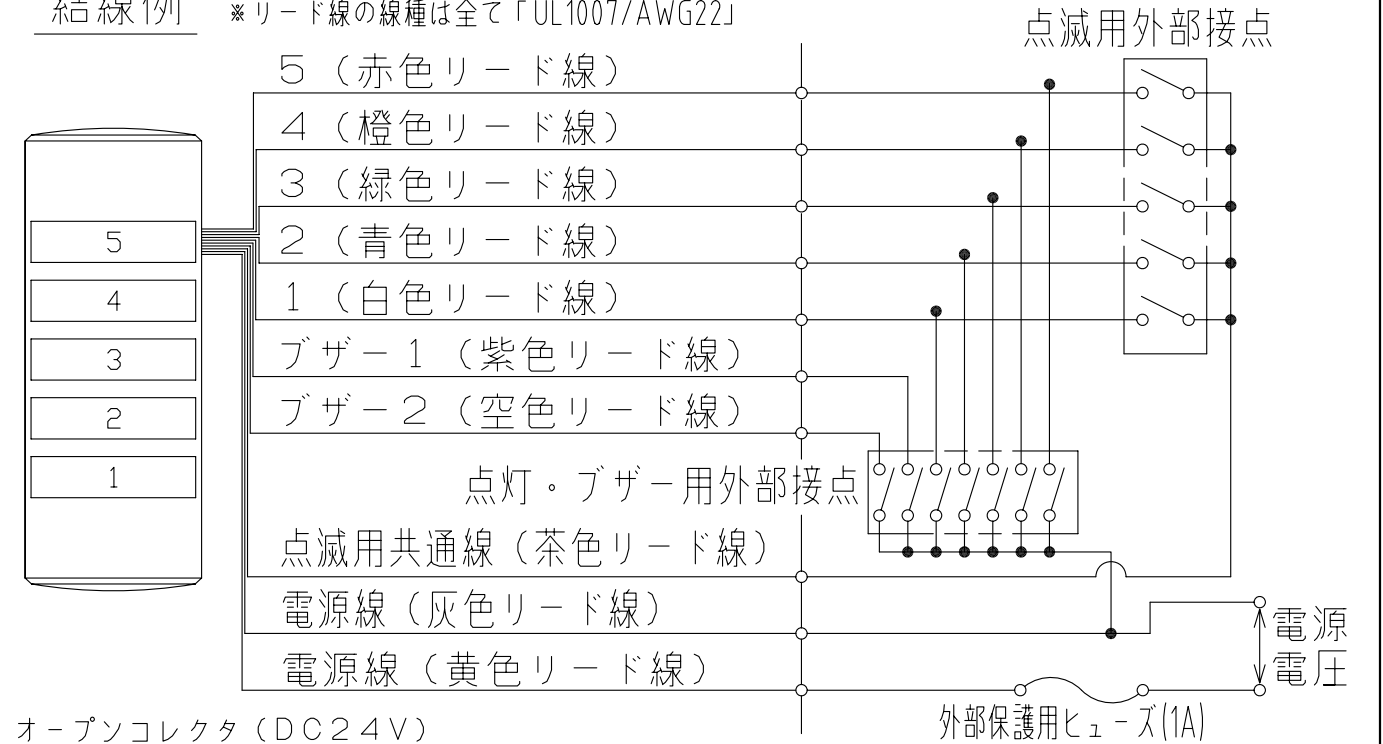
記事

1. 使用しないリード線の先端は、絶縁テープなどで絶縁処理を施してください。
2. ブザー1及びブザー2を動かし作動させた場合、ブザー1が優先します。
3. 一つの段(色)で点灯用と点滅用の外部接点を同時に入力すると他の段(色)が点灯状態となることがありますので、点灯・点滅の同時入力はしないでください。
4. FB仕様の場合、PCの出力ユニットには、点灯用および点滅用のそれぞれ独立した2COMが必要となります。
5. 接続する電源には必ず"クラス2回路"を使用してください。
6. ヒューズホルダーについてはUL規格認定品をご使用ください。
7. ご使用になるヒューズは、製品を取付ける機械の定格にあったヒューズをご使用ください。

型式呼称方法



結線例 *リード線の線種は全て「UL1007/AWG22」



*信号線色対応表

段	信号線色		
5 段目	—	—	赤
4 段目	—	赤	橙
3 段目	赤	橙	緑
2 段目	橙	緑	青
1 段目	緑	青	白
	3 段式	4 段式	5 段式

3	底板	-	1	ABS樹脂(ライトグレー)	
2	レンズ	-	1	ポリカーボネード樹脂(無色透明)	
1	カバー	-	1	ABS樹脂(ライトグレー)	
番号 No.	部品名 Part Name	品目コード Part No.	数量 Qty.	材料 & 寸法 & 処理 Material & Size & Finish	記事 Remarks

WE(P)-□ 02FB型 外観寸法図

株式会社 パトライト
PATLITE Corporation

WE-502FB-PDFA-2_2