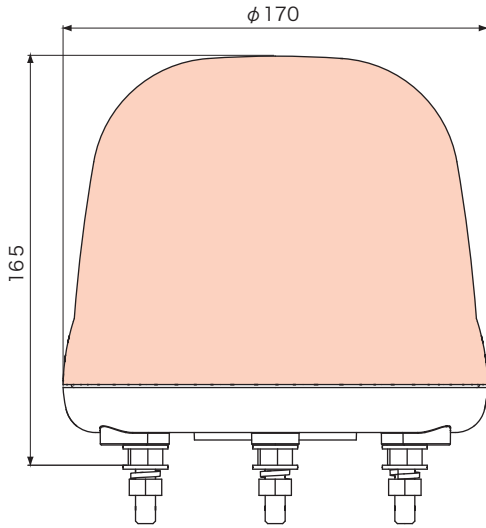
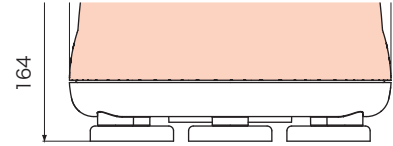


<直付け>



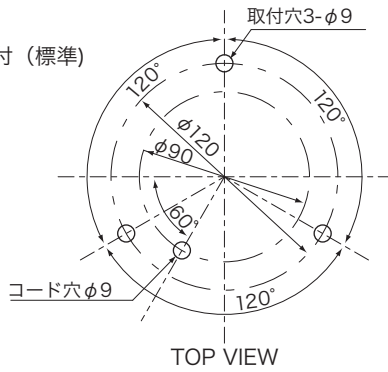
<マグネット固定>



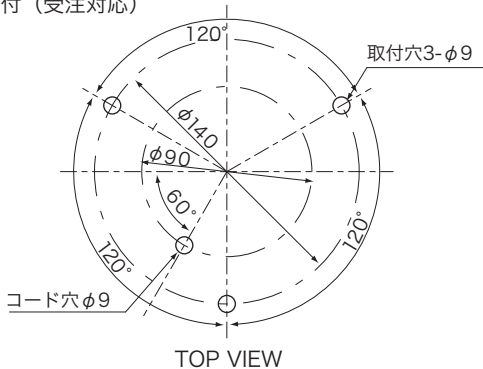
グローブ: ポリカーボネート

ボディ: ABS

Φ120取付 (標準)

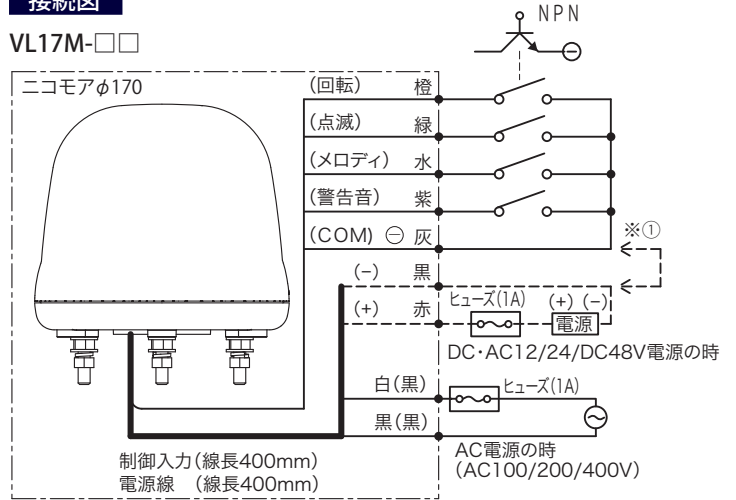


Φ140取付 (受注対応)



接続図

VL17M-□□



- ①DC電源の場合は(-)黒と(入力COM)灰は共通にする事ができます。(AC電源では絶対に共通にしないでください。)
- ②AC100V仕様は電源プラグ付になります。(黒・黒線)
- ③制御入力はDC電源の場合のみトランジスタ駆動できます。
- ④制御入力付の機種を電源の入・切のみで使用する場合は、動作させる制御入力線を短絡してください。
- ⑤電源の入・切には、12A以上(24V電源)、6A以上(その他の電源)のスイッチまたはリレーをご使用ください。

分類	定格電圧	型式名	機能				消費電力 (W)	質量 (g)	定価 (円)
			制御入力	点滅 (回/分)	回転 (回/分)	電子音			
単色 回転・点滅	AC/DC 24V	VL17M-024A□	●	●(50)	● 低速時(100) 高速時(220)	-	12.0	790	30,600
		VL17M-024B□	●	●(50)	● 低速時(100) 高速時(220)	●	15.0	830	34,600
	AC 100V	VL17M-100AP□	●	●(50)	● 低速時(100) 高速時(220)	-	9.0	980	32,400
		VL17M-100BP□	●	●(50)	● 低速時(100) 高速時(220)	●	11.0	1,020	36,400
	AC 200V	VL17M-200A□	●	●(50)	● 低速時(100) 高速時(220)	-	9.0	980	33,400
		VL17M-200B□	●	●(50)	● 低速時(100) 高速時(220)	●	11.0	1,020	37,400

※1 型式名□内には色記号を入れます。赤>R・黄>Y・青>B・緑>G

LED数: 赤・黄Φ5×160/青・緑Φ5×128

※2 ポールや電柱に固定の場合は壁面ブラケットと合わせて市販のタカチ製ポール固定金具 SSK170・SUSバンド PBK-10S が使用できます。

※3 AC100V仕様では電源プラグが付いています。(プラグの外観は調達先により変更する場合があります。)

※4 電子音の音圧レベル: 最大 70dB (at 1m)

オプション部品と受注対応品	型式名	説明	寸法図 (P.75~)	定価 (円)	
オプション部品	マグネットシールΦ46	A90127	マグネットに貼り付けて使用 (3枚必要)	E-02	200
	壁面ブラケット大	A82712	壁面に固定するL型ブラケット	A-04	2,900
	ブラケットカバー大	A80947	壁面ブラケットの化粧カバー	B-03	2,800
受注対応品	人感センサー動作	型式名/J2	人感センサー付 (AC100用)「アップ分価格 (壁面ブラケットカバーの価格を含む)」	-	9,000
	マグネット固定	型式名/M	マグネット仕様 (Φ44×3)	-	1,300
	取付足ピッチ変更	型式名/A	取付の足ピッチ変更Φ140	-	300
	DC 12V 電源仕様	VL17M-012A□	電源入力を DC 12V 入力する (24V よりの「アップ分価格」)	-	500
	DC 48V 電源仕様	VL17M-D48A□	電源入力を DC 48V 入力する (24V よりの「アップ分価格」)	-	3,800
	AC 400V 電源仕様	型式名内「400」	AC 400V 電源にする (AC100V よりのアップ分価格)	-	1,600
	無線動作	型式名/RC	無線仕様 (本体内に送受信機内蔵)「アップ分価格」	-	17,700
	無線動作 01	VL01	リモコン (無線機内蔵回転灯を単独制御)	-	22,000
無線動作 02	VL02	リモコン (無線機内蔵回転灯を5台まで個別制御)	-	24,900	

