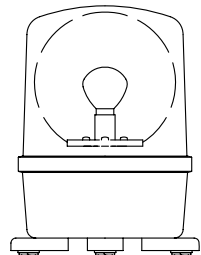


製 品 仕 様 書

機 種 名	SKP-101A	SKP-102A	SKP-104A	SKP-110ADC	SKP-110A	SKP-120A
定 格 電 圧	DC 12V	DC 24V	DC 48V	DC 100V	AC 100V (50/60Hz)	AC 200V (50/60Hz)
使用電圧範囲	DC 9V~16V	DC 20~30V	DC 38~60V	DC 90~115V	AC 90~110V	AC 180~240V
定格消費電流	2.6A	1.2A	0.8A	0.35A	0.3A	0.13A
定格消費電力	32W	30W	36W	31W	31W	27W
閃 光 数	140 回/分					120 回/分
使 用 電 球	12V35W	24V35W	48V35W	120V40W	120V40W	220V30W
	口金 : BA15S バルブ : RP35			口金 : BA15D バルブ : RP35		
使用温度範囲 (相対湿度)	-30℃ ~ +80℃ (90%RH 以下、結露なきこと)			-30℃ ~ +60℃ (90%RH 以下、結露なきこと)		
取付指定	場所	屋内外可				
	方向	屋内 : 正・逆・横方向 / 屋外 : 正方向のみ				
耐 水 性	IP23 (JIS D 0203-1994 S1 適合)					
耐 振 動 性	70 m/s <sup>2</sup> JIS D 1601-1995 70 段階 3 種/B 種 に合格			45 m/s <sup>2</sup> JIS D 1601-1995 45 段階 3 種/B 種 に合格		
					電源充電部と非充電金属部間 DC500V メガにて1MΩ 以上	
耐 電 圧					電源充電部と非充電金属部間 以下の電圧にて1分間	
					AC1000V	AC1500V
裸 光 度	52,200cd (at DC12.8V)	50,400cd (at DC28.0V)	12,500cd	2,800cd	2,800cd	600cd
予 備 球	無					
質 量	0.8kg		0.9kg		1.0kg	
備 考	SKP-101A/SKP-102A/SKP-104A は、EN 規格に適合しており、CE マーキングを表示しています。					
No. SKP-110A-PDFE-1_2						
株式会社 <b>パトライト</b>						

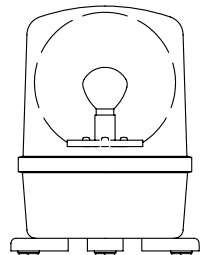
配線例

SKP-101A/102A/104A型



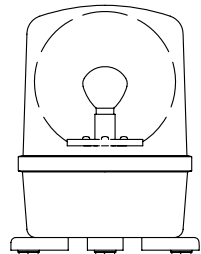
SKP-110A型

電源電圧



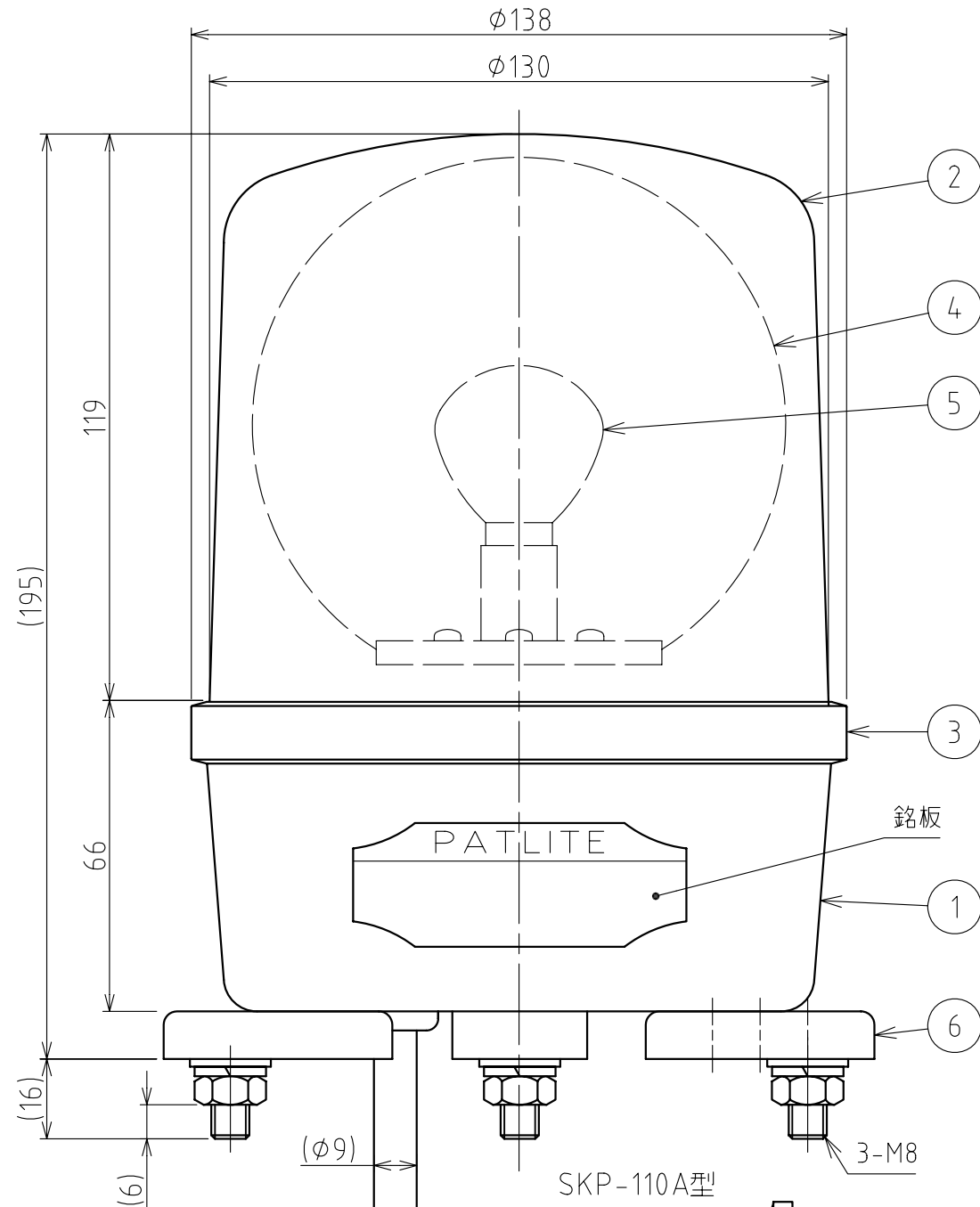
SKP-120A型

電源電圧 AC100V



電源電圧 AC200V

黒  
白  
緑/黄

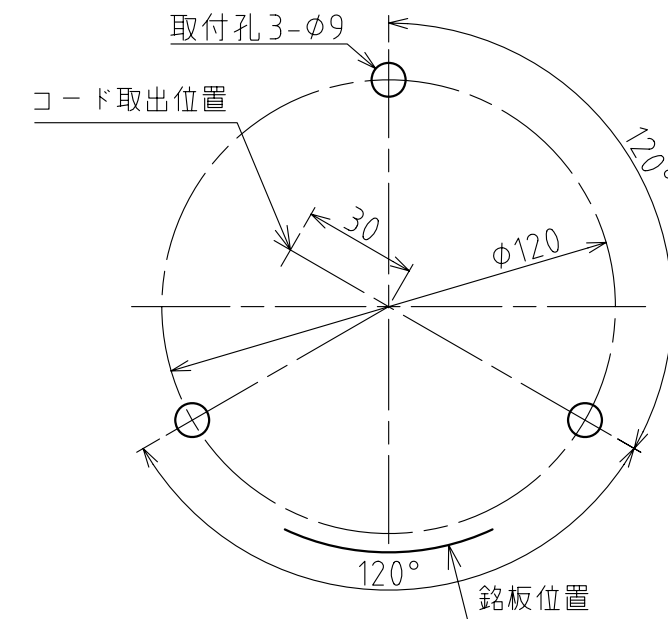


型式呼称方法

SKP-110A-R

定格電圧  
 01:DC 12V  
 02:DC 24V  
 04:DC 48V  
 10:AC 100V  
 20:AC 200V  
 10ADC:DC 100V

グローブ色  
 R:赤  
 Y:黄  
 G:緑  
 B:青



取付面寸法図(尺度 1:2)

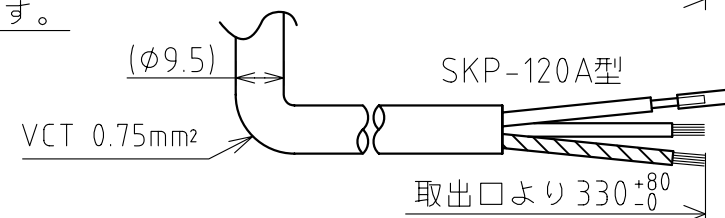
6	取付防振ゴム	-	3	EPDM(黒)	
5	電球	-	1		仕様表参照
4	反射鏡	-	1	SKP-101A,102A,104A: PAR樹脂(アルミ真空蒸着) SKP-110A,120A,110ADC: PC樹脂(アルミ真空蒸着)	
3	フランジ	-	1	SUS304	
2	グローブ	-	1	PC樹脂	赤・黄・緑・青
1	ケース	-	1	SPCD/粉体塗装	赤・黄・緑・青
番号 No.	部品名 Part Name	品目コード Part No.	数量 Qty.	材料 & 寸法 & 処理 Material & Size & Finish	記事 Remarks

[記事]

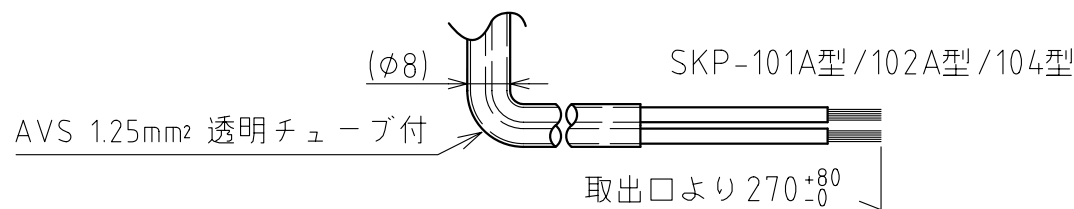
1. 施工の際にプラグコードを壁面・盤面等に通す場合、プラグのコード孔は  $\phi 30$  以上が必要です。
2. SKP-120A型は、緑/黄線をアースに接続してください。

VCT 0.75mm<sup>2</sup> プラグ付

取出口より  $330^{+80}_0$



取出口より  $330^{+80}_0$



取出口より  $270^{+80}_0$

SKP-101A/102A/104A/110A/120A/110ADC型  
 外觀寸法図  
 株式会社 パトライト  
 PATLITE Corporation  
 SKP-110A-PDFE-2\_2