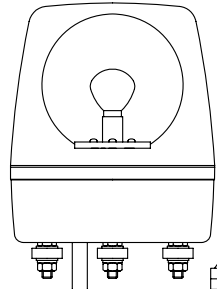


製 品 仕 様 書

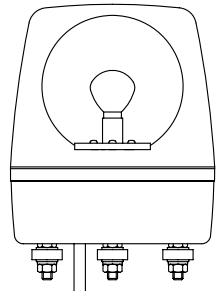
機 種 名	KP-24A	KP-100A	KP-200A
定 格 電 圧	DC 24V	AC 100V (50/60Hz)	AC 200V (50/60Hz)
使用電圧範囲	DC 20~30V	AC 90~110V	AC 180~240V
定格消費電流	1.2A	0.3A	0.13A
定格消費電力	30W	31W	27W
閃 光 数	140 回/分		120 回/分
使 用 電 球	24V35W	120V40W	220V30W
	口金 : BA15S バルブ : RP35	口金 : BA15D バルブ : RP35	
使用温度範囲 (相対湿度)	-30 °C ~ +60 °C (90%RH 以下、結露なきこと)		
取付指定	場所	屋内外可	
	方向	屋内 : 正・逆・横方向 / 屋外 : 正方向のみ	
耐 水 性	IP23 (JIS D 0203-1994 S1 適合)		
耐 振 動 性	70 m/s <sup>2</sup> JIS D 1601-1995 70 段階 3 種/B 種 に合格	45 m/s <sup>2</sup> JIS D 1601-1995 45 段階 3 種/B 種 に合格	
		電源充電部と非充電金属部間 DC500V メガにて 1MΩ 以上	
耐 圧		電源充電部と非充電金属部間 以下の電圧にて 1 分間	
		AC1000V	AC1500V
裸 光 度	50,400cd (at DC28.0V)	2,800cd	600cd
予 備 球	無		
質 量	1.0kg	1.2kg	
備 考	KP-24A は、EN 規格に適合しており、CE マーキングを表示しています。		
No. KP-100A-PDFC-1_2			
<p style="font-size: 2em; font-weight: bold;">株式会社 パトライト</p>			

配線例

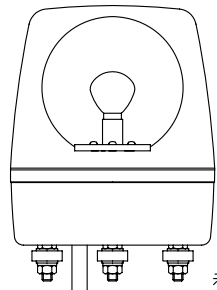
KP-24A型



KP-100A型



KP-200A型

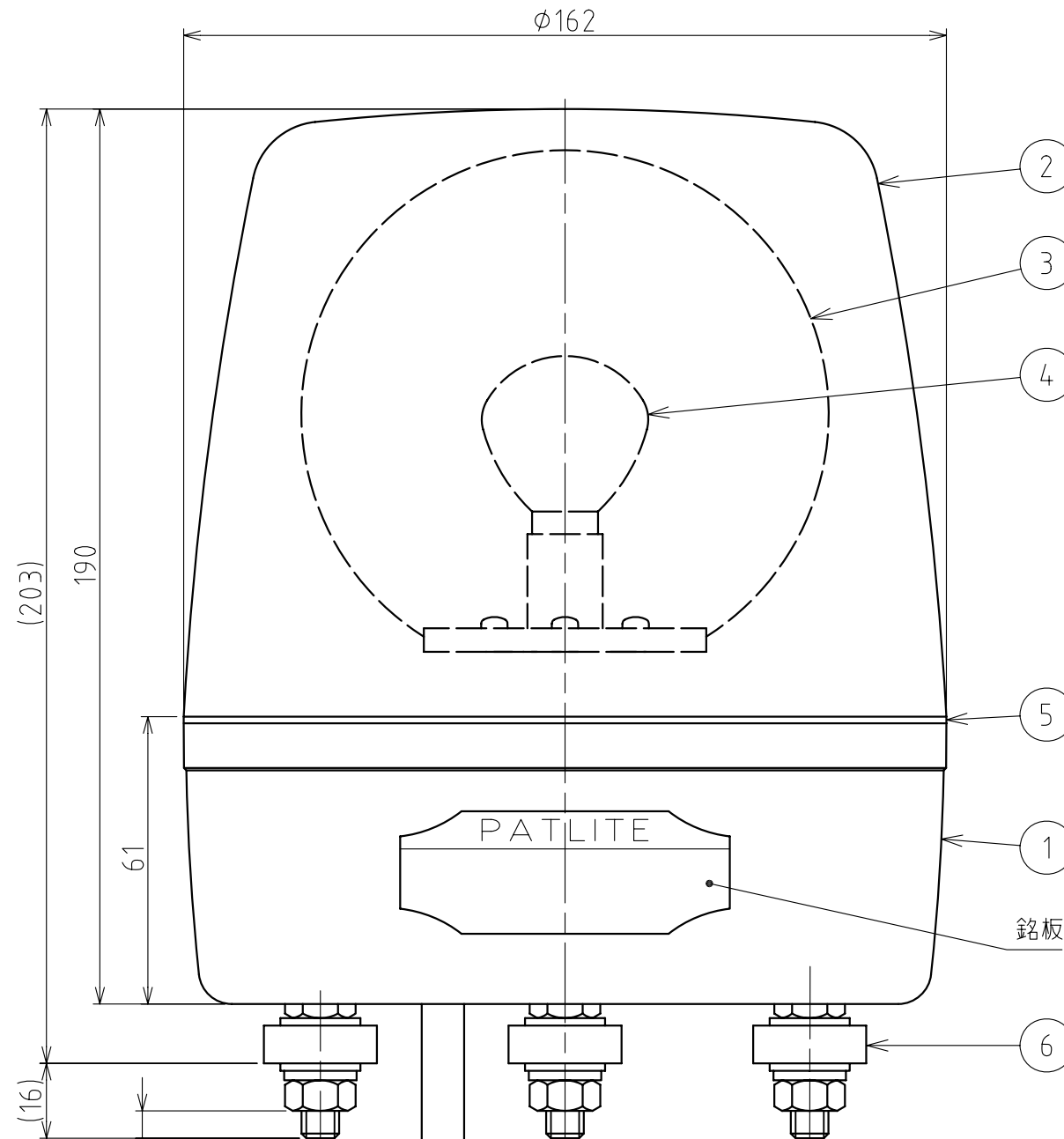


電源電圧

電源電圧  
AC100V

電源電圧  
AC200V

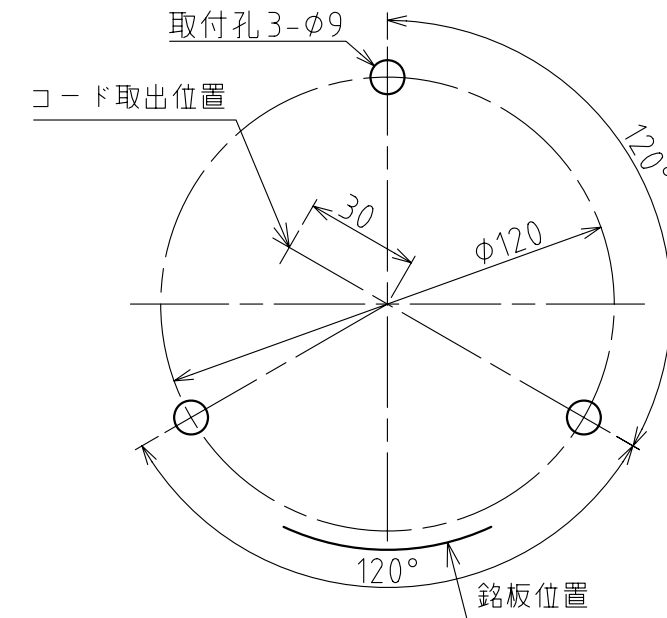
黒  
白  
緑/黄



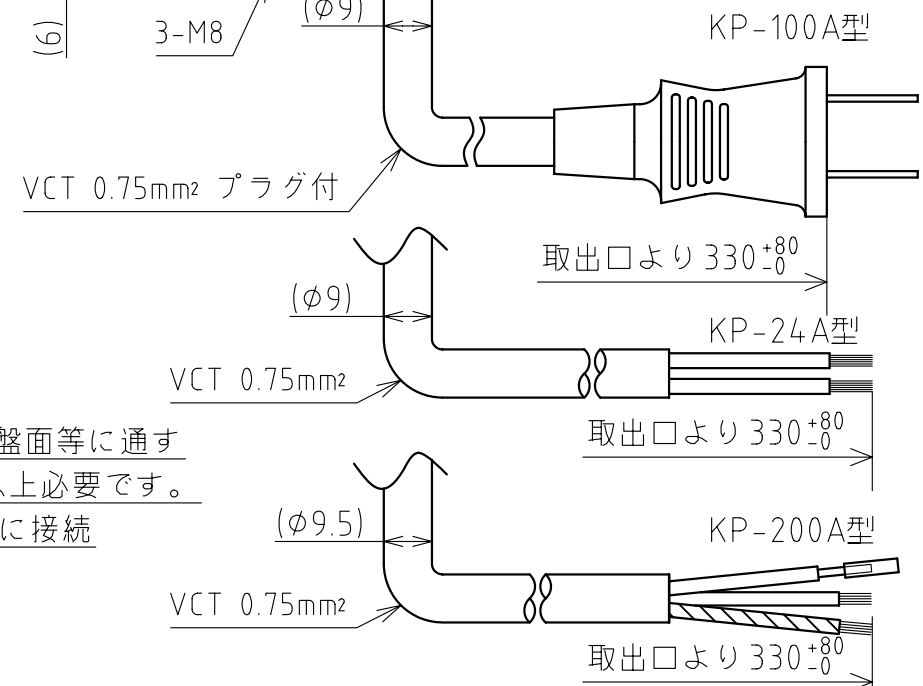
型式呼称方法

KP-100A-R

定格電圧  
 24:DC 24V  
 100:AC 100V  
 200:AC 200V  
 グローブ色  
 R:赤  
 Y:黄  
 G:緑  
 B:青



取付面寸法図(尺度 1:2)



【記事】

1. 施工の際にプラグコードを壁面・盤面等に通す場合、プラグのコード孔はφ30以上が必要です。
2. KP-200A型は、緑/黄線をアースに接続してください。

6	ゴム足	-	3	EPDM(黒)	
5	グローブパッキン	-	1	EPDM(黒)	
4	電球	-	1		仕様表参照
3	反射鏡	-	1	PC樹脂(アルミ真空蒸着)	
2	グローブ	-	1	AS樹脂	赤・黄・緑・青
1	ケース	-	1	AES樹脂	ライトグレー
番号 No.	部品名 Part Name	品目コード Part No.	数量 Qty.	材料 & 寸法 & 処理 Material & Size & Finish	記事 Remarks

KP-24A/100A/200A型

外観寸法図

株式会社 パトライト  
PATLITE Corporation

KP-100A-PDFC-2\_2