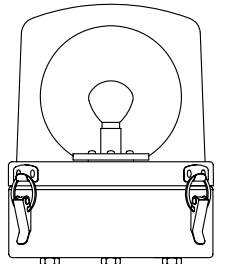


製 品 仕 様 書

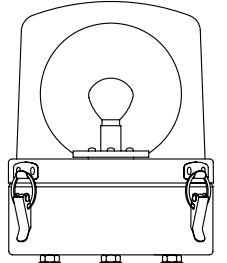
機 種 名	SKL-101CA	SKL-102CA	SKL-104CA	SKL-110CA	SKL-120CA
定 格 電 圧	DC 12V	DC 24V	DC 48V	AC 100V (50/60Hz)	AC 200V (50/60Hz)
使用電圧範囲	DC 9V~16V	DC 20~30V	DC 38~60V	AC 90~110V	AC 180~240V
定格消費電流	2.6A	1.2A	0.8A	0.3A	0.13A
定格消費電力	32W	30W	36W	31W	27W
閃 光 数	140 回/分				120 回/分
使 用 電 球	12V35W	24V35W	48V35W	120V40W	220V30W
	口金 : BA15S バルブ : RP35			口金 : BA15D バルブ : RP35	
使用温度範囲 (相対湿度)	-30℃ ~ +80℃ (90%RH 以下、結露なきこと)			-30℃ ~ +60℃ (90%RH 以下、結露なきこと)	
取付指定	場所	屋内外可			
	方向	屋内 : 正・逆・横方向 / 屋外 : 正方向のみ			
保 護 等 級	IP23				
	条 件	正方向にて平面へ直取付時に限る			
耐 振 動 性	70 m/s ² JIS D 1601-1995 70 段階 3 種/B 種 に合格		45 m/s ² JIS D 1601-1995 45 段階 3 種/B 種 に合格		
	絶 縁 抵 抗			電源充電部と非充電金属部間 DC500V メガにて 1MΩ 以上	
電源充電部と非充電金属部間 以下の電圧にて 1 分間					
耐 圧	耐 圧			AC1000V	AC1500V
裸 光 度				52,200cd (at DC12.8V)	50,400cd (at DC28.0V)
予 備 球	無				
質 量	1.3kg		1.4kg	1.5kg	
備 考	SKL-101CA/SKL-102CA/SKL-104CA は、EN 規格に適合しており、CE マーキングを表示しています。				
No. SKL-110CA-PDFD-1_2					
株式会社 パトライト					

配線例

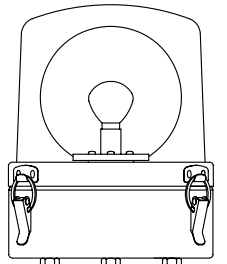
SKL-101CA/102CA/104CA型



SKL-110CA型



SKL-120CA型



電源電圧
AC100V

電源電圧
AC200V

黒
白
緑/黄

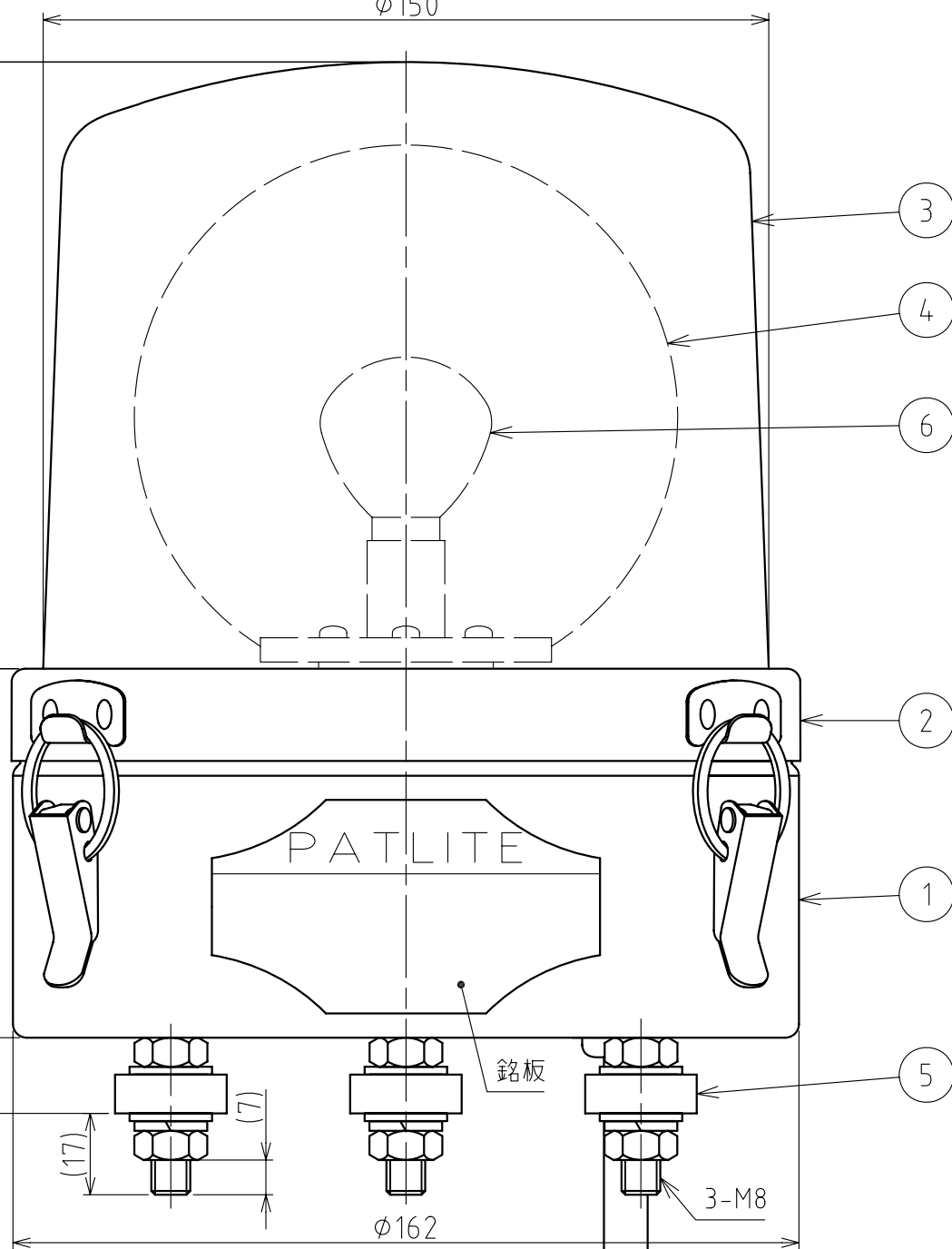
電源電圧
AC200V

(218)

125

76

φ150



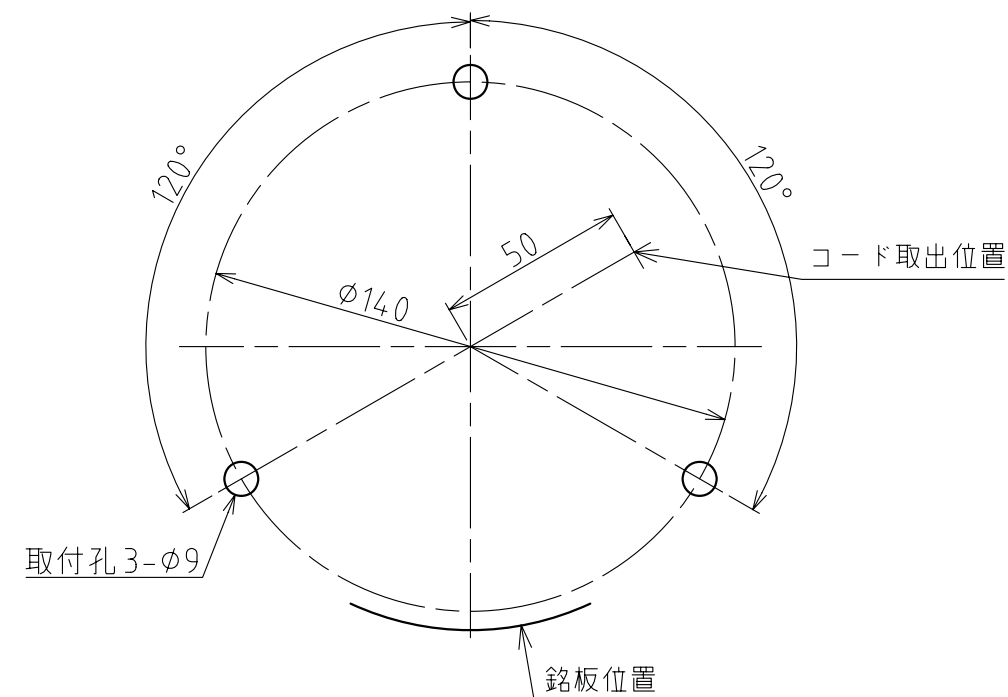
型式呼称方法

SKL-110CA-R

定格電圧
01:DC 12V
02:DC 24V
04:DC 48V
10:AC 100V
20:AC 200V

ボディ
〔鋼板に塗装〕

グローブ色
R:赤
Y:黄
G:緑
B:青

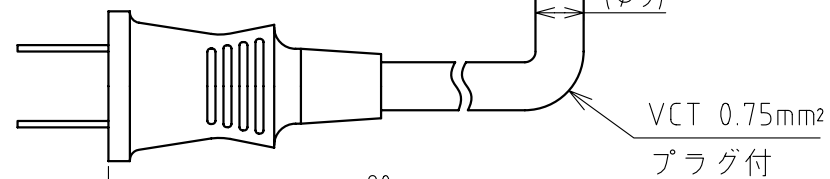


取付面寸法図(尺度1:2)

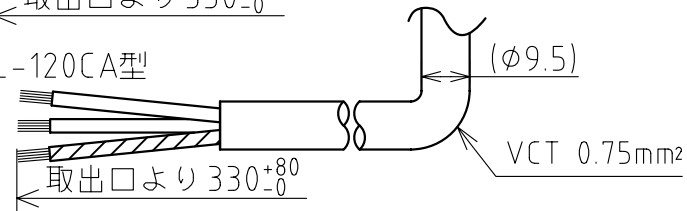
[記事]

1. 施工の際にプラグコードを壁面・盤面等に通す場合、プラグのコード孔はφ30以上が必要です。
2. SKL-120CA型は、緑/黄線をアースに接続してください。

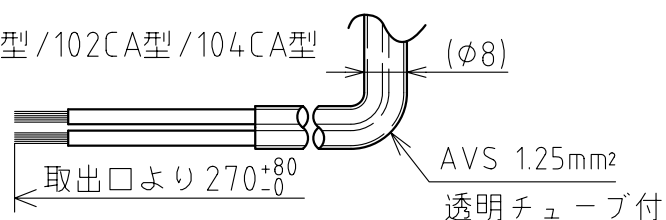
SKL-110CA型



SKL-120CA型



SKL-101CA型/102CA型/104CA型



6	電球	-	1		仕様表参照
5	ゴム足	-	3	EPDM(黒)	
4	反射鏡	-	1	SKL-101CA,102CA,104CA: PAR樹脂(アルミ真空蒸着) SKL-110CA,120CA: PC樹脂(アルミ真空蒸着)	
3	グローブ	-	1	PC樹脂	赤・黄・緑・青
2	フランジ	-	1	SPCD/粉体塗装	赤・黄・緑・青
1	ケース	-	1	SPCD/粉体塗装	赤・黄・緑・青
番号 No.	部品名 Part Name	品目コード Part No.	数量 Qty.	材料 & 寸法 & 処理 Material & Size & Finish	記事 Remarks

SKL-101CA/102CA/104CA/110CA/120CA型
外觀寸法図

株式会社 パトライト
PATLITE Corporation

SKL-110CA-PDFD-2_2