製品仕様書

[一般仕様]

型式		KHE-24□-□-□			
定格電圧		DC 24V (無極性)			
電圧許容範囲		定格電圧±10%			
定格消費電流	発光色	赤	黄	緑	青
	最大	340mA	340mA	420mA	900mA
定格消費電力	発光色	赤	黄	緑	青
	最大	8.2W	8.2W	10.1W	21.6W
閃光数		流動パターン	175±10 回／分		
		点滅パターン	55±10 回／分		
		ストロボパターン	ダブルフラッシュ　75±10 回／分		
使用周囲温度		-30℃ ～ +60℃			
取付場所		屋内／屋外　　ただし、UL規格品として使用の場合は、屋内専用			
取付方向		屋内：正・横・逆方向　　屋外：正方向のみ			
保護等級		IP23 (IEC 60529)			
	条件	SZ-200A使用時　IP55			
耐振動		68.6 m/s^2			
絶縁抵抗		電源充電部と非充電金属部間 DC500Vメガにて5MΩ以上			
耐電圧		電源充電部と非充電金属部間 AC 500Vにて1分間			
光度	発光色	赤	黄	緑	青
	標準	10cd 以上	15cd 以上	15cd 以上	3cd　以上
質量(公差：±10%)		0.45kg			
外形寸法		別紙外観図面参照			
適合規格		UL Listed (File No.E215660) CEマーキング適合：EN 61000-6-4, EN 61000-6-2 RoHS指令(DIRECTIVE 2002/95/EC)			
備考		KHE - 24 □ - □ - □ ■定格電圧 DC24V (無極性) ■ケース色 U：シルバー なし：ライトグレー ■発光色 R：赤 Y：黄 G：緑 B：青 ■グローブ色 Z：透明 なし：発光色と同色			

No. KHE-24-PDFG-1_2

株式会社パトライト

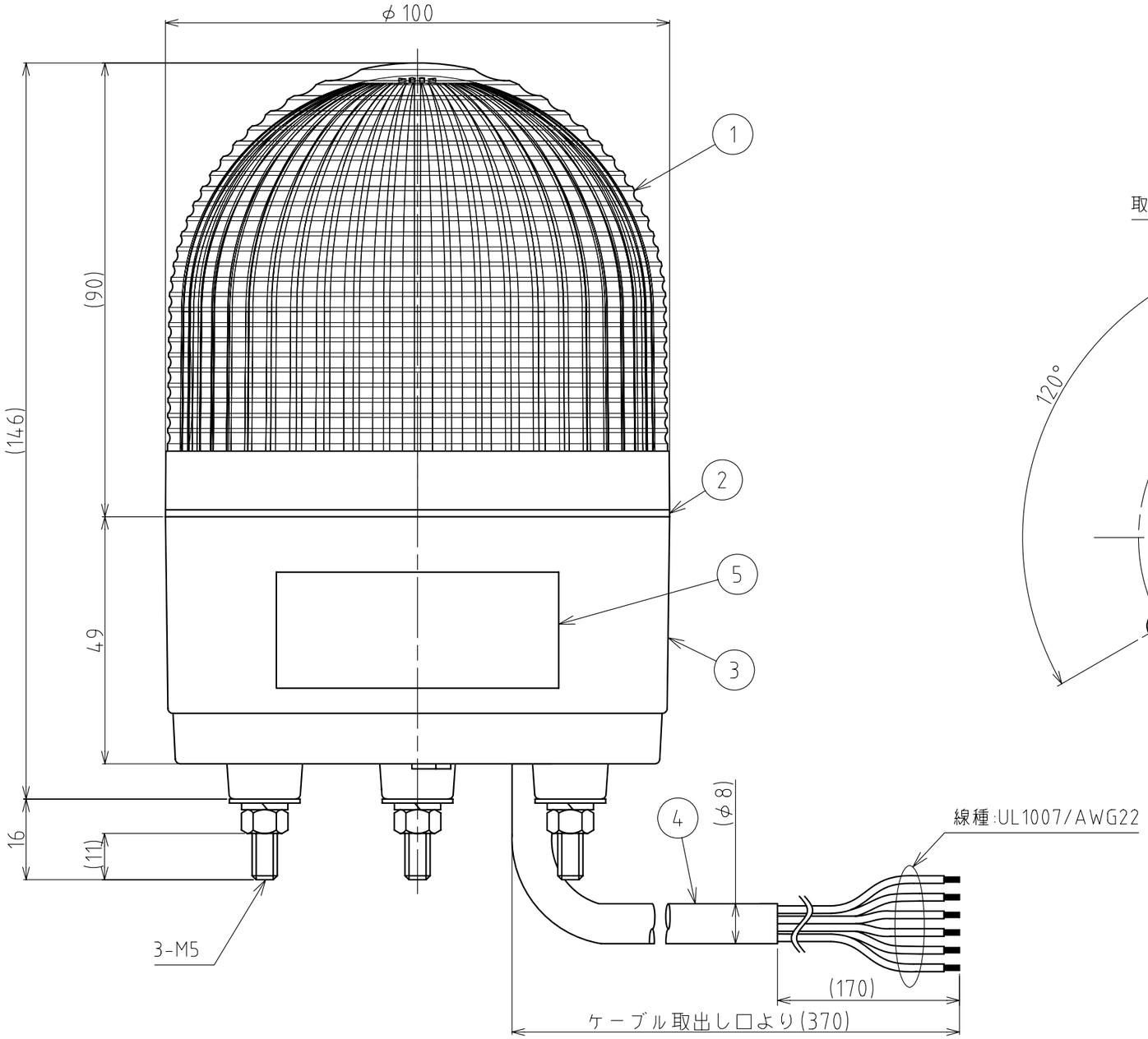

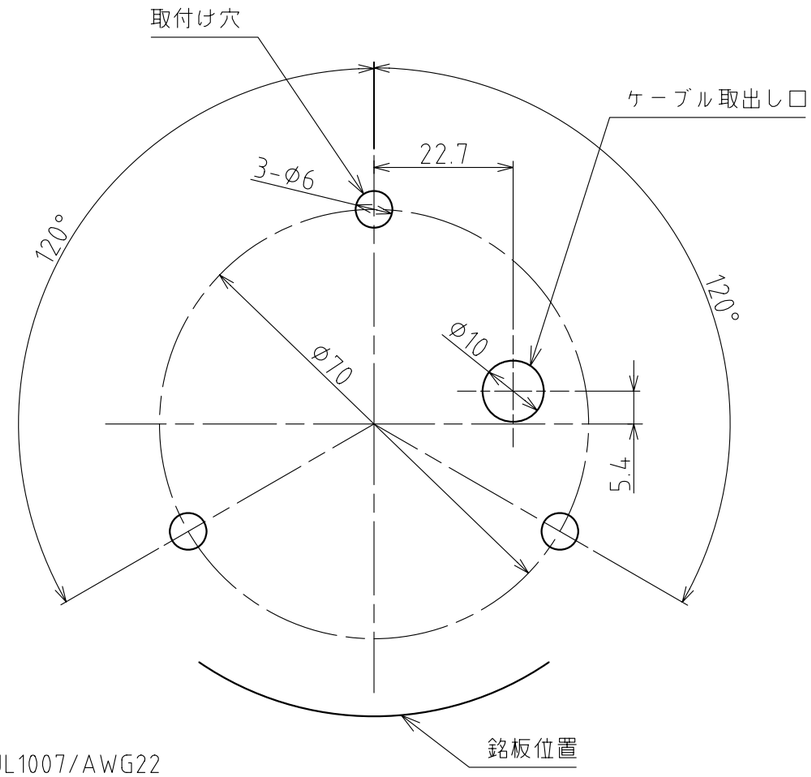

取付面寸法図

リード線色	動作など
茶	ストロボ
緑	流動
赤	点滅
黄	共通
白	電源(無極性)
灰	電源(無極性)

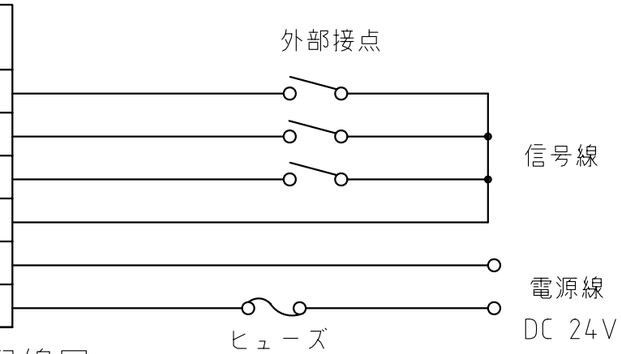

配線図

番号 No.	部品名 Part Name	品目コード Part No.	数量 Qty.	材料 & 寸法 & 処理 Material & Size & Finish	記事 Remarks
5	銘板		1		
4	ケーブル		1		
3	ケース		1	ABS	
2	防水パッキン		1	Si	
1	グローブ		1	PC	

KHE-24型 外観寸法図

株式会社 パトライト
PATLITE Corporation

KHE-24-PDFG-2_2