

SC2W

センサコントロール
ボックス
パトセンサ®

DESIGN PAT.

2系統のセンサをコントロールして、
様々な報知機器などを制御します。

LED照明

ネットワーク

積層信号灯

表示灯

積層回転灯

回転灯

信号灯・体視音声

センサ機器・
ユニット商品ほか

電子音報知器

録音再生用
音声合成報知器再生専用
音声合成報知器

LED表示ボード

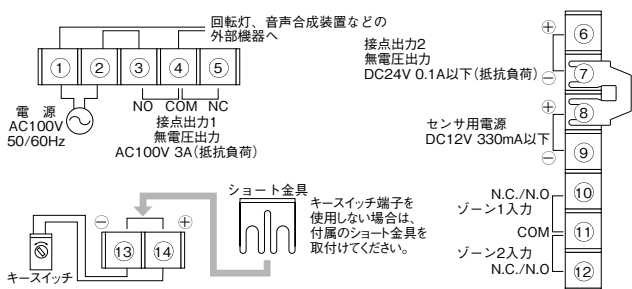
モニタディスプレイ

オプション

サイズ		
IP		
音圧	75dB(at 1m)※	報知:ピンポン/ピロロ
ボディ		警報:ビーポー
グローブ		
光源		
ユニット構造		
端子台		
音声合成		
電子音		
メッセージ		
音色		
減音機能		
オープンコレクタ		
CEマーキング		
RoHS		
UL規格		
スイッチボックス対応		
防塵		
検出距離 (mm)		

※音圧は最大値です。

配線図



非常用電源について(防犯用途)

非常用電源BK2-12

停電などで電源が一度切れた場合、モード切換スイッチは来客モードになります。警戒モードでの使用を維持する場合、別売の非常用電源BK2-12型をご使用ください。

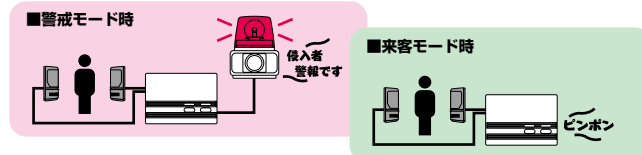
バッテリーケース(壁面取付用)



型 式	BK2-12
公称電圧	DC12V
バッテリー容量	2Ah
方式	シール鉛蓄電池
停電補償時間	約1時間(待機状態)
接続コード長	約1.2m
色	アイボリー塗装

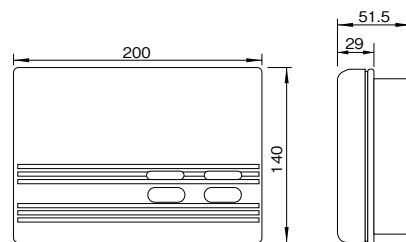
状況に応じてゾーンごとに警戒/来客切り替えができます。
2つのゾーンを独立して「警戒モード」と「来客モード」にスイッチ1つで簡単に切り替えでき、警戒モードは外部機器も接続できます。

■たとえば店舗兼住宅で使用の場合。

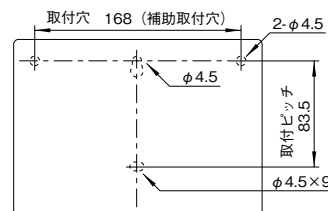


- 警戒モードと来客モードの切り替えがスイッチひとつでカンタンにできます。
- 2つのゾーンをそれぞれ独立検知します。来客モード時はチャイム音の違いで場所判別ができます。
- 検知時に動作する接点出力は2系統、無電圧:AC100V 3A、DC24V 0.1A以下の大容量で様々な外部機器制御ができます。
- ファンウェイ機能内蔵で駐車場での出庫検知など、1方向検知ができます。(2組のセンサユニットが必要です。)
- 入力(ゾーン1,2)は、N.C.(B接点)、N.O.(A接点)の切換えができます。
 - ・侵入検知用センサなど検知時に接点がOFFになるものを接続。N.C.(ノーマルクローズ)
 - ・熱/煙感知器など検知時に接点がONになるものを接続。N.O.(ノーマルオープン)

外観図 (mm)



取付面寸法図



SC2W仕様

定格電圧	消費電力	警戒ゾーン数	センサ用電源出力	出力	出力時間	警報/チャイム	使用温度範囲	設置場所	質量	価格(税抜き)
AC100V ±10% 50/60Hz	17W	2ゾーン	DC12V 330mA以下	接点出力1(1c):無電圧出力 AC100V 3A(抵抗負荷) 接点出力2(1a):無電圧出力 DC24V 0.1A以下(抵抗負荷) ※各入力(ゾーン1・2)それぞれに対して、個別に出力の設定が可能です。	約2秒から約5分 可変	警報:ビーポー(自動的に最大75dB(at 1m)可変) 来客:ゾーン1「ピンポン」、ゾーン2「ピロピロ」 (0~最大75dB(at 1m)可変)	-10℃~+40℃	屋内の壁面	0.95kg	23,800円